

## 作品映像データ提出の仕方について

### 1 Dropbox Basic の無料アカウントの作成の仕方

(1) すでに、団体の登録メールアドレスでDropboxのアカウントを作成している方  
「2 作品映像データ提出の仕方」へ進んでください。

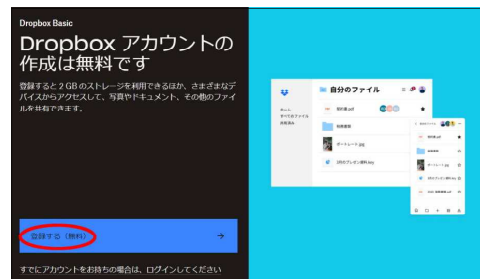
(2) これから、団体の登録メールアドレスでDropboxのアカウントを作成する方

①アドレスバーに、<https://www.dropbox.com/ja/basic>と入力（または「Dropbox 無料」で検索）し、Dropboxのアカウント作成ページへ接続します。

②無料で登録をクリックします。

③アカウントを作成します。

- ・姓と名はご自由にお決めください。
- ・メールアドレスは、必ず団体の登録メールアドレスにしてください。作品データを提出するための団体ごとの共有フォルダは、登録メールアドレスに紐付けて作成しますので、お間違えの無いようお願いいたします。
- ・パスワードはDropboxにログインするためのパスワードになります。設定したパスワードを忘れないよう、お気を付けてください。
- ・Dropboxの利用規約を確認し、チェックを入れ、アカウントの作成をクリックします。



アカウントの作成 またはログイン

姓

名

メール

パスワード

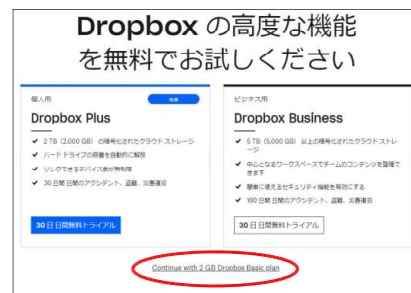
Dropboxの利用規約に同意します。

**アカウントの作成**

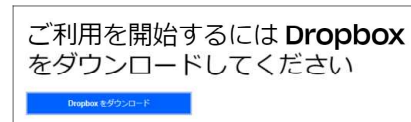
Google で登録

このページはreCAPTCHAで保護されています。また、Googleのプライバシーポリシーと利用規約の対象となります。

④検証画面を進み、「Continue with 2GB Dropbox Basic plan」をクリックします。



⑤アカウントが作成されると、右のようなページが表示されます。Dropboxはダウンロードして、コンピュータへインストールしなくても使用できます。ここでは、ダウンロードせずにウェブブラウザ上で使用する方法を説明しますので、ダウンロードは不要です。



⑥団体の登録メールアドレスに、Dropboxから右のようなメールが届きますので、メールを開封します。

From	件名	日付
Dropbox	メールアドレスを確認してください	2021/9/24, ...

⑦メールアドレスを確認をクリックすると、登録が完了します。



## 2 作品映像データ提出の仕方

### (1) Dropboxへログイン

- ①Dropboxのログインページへ接続します。  
(<https://www.dropbox.com/ja/login>)
- ②団体の登録メールアドレスと設定したパスワードを入力します。
- ③ログインをクリックします。
- ④ログインすると、次のような画面が表示されます。これでログインが完了です。



### (2) 共有フォルダの設定

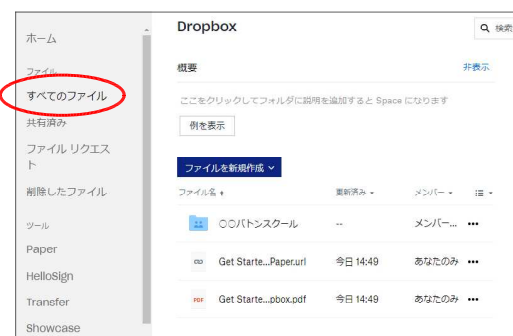
- ①1月6日(月)に、大会事務局 (mbtohoku@gmail.com) から、次のようなメールが届きます。

mbtohoku (via Dropbox) mbtohoku さんが、あなたと「〇〇バトンスクール」を共有しました 2021/9/24, ...

- ②メールを開封し、フォルダにアクセスをクリックします。
- ③Dropboxに追加をクリックします。



- ④全てのファイルをクリックすると、追加された団体ごとの共有フォルダが表示されます。共有フォルダの設定は、これで完了です。



### (3) 作品映像データの準備

- ①提出する作品映像データは、ビデオカメラ等で撮影したデータを提出してください。4Kビデオカメラ等で高解像度のまま撮影すると、Dropbox Basicの容量である2GBを超えることがありますので、ご注意ください。事前に練習動画等を撮影し、容量オーバーにならないかご確認ください。
- ②提出前に、ご自身のコンピュータ等で作品映像データが再生できるか確認してください。
- ③作品映像データ名を 「作品映像 (〇〇バトンスクール)」としてください。

### (4) 作品映像データの提出

- ①Dropboxへログインします。(上記2(1)参照)
- ②自団体の共有フォルダを開きます。  
フォルダ表示が自団体名になっていることを確認してください。



- ③作品映像データのファイルを上の青で囲まれた場所へ、ドロップします。
- ④アップロードが完了すると、「ファイルをアップロードしました」というメッセージが出ます。



これで、作品映像データの提出は完了です。

事務局が作品映像データの提出を確認後、「受け取り確認済」メールを送信します。  
業者に依頼してDVDを作成しますので、作品映像データの提出は、1月24日(月)24時厳守でお願いいたします。